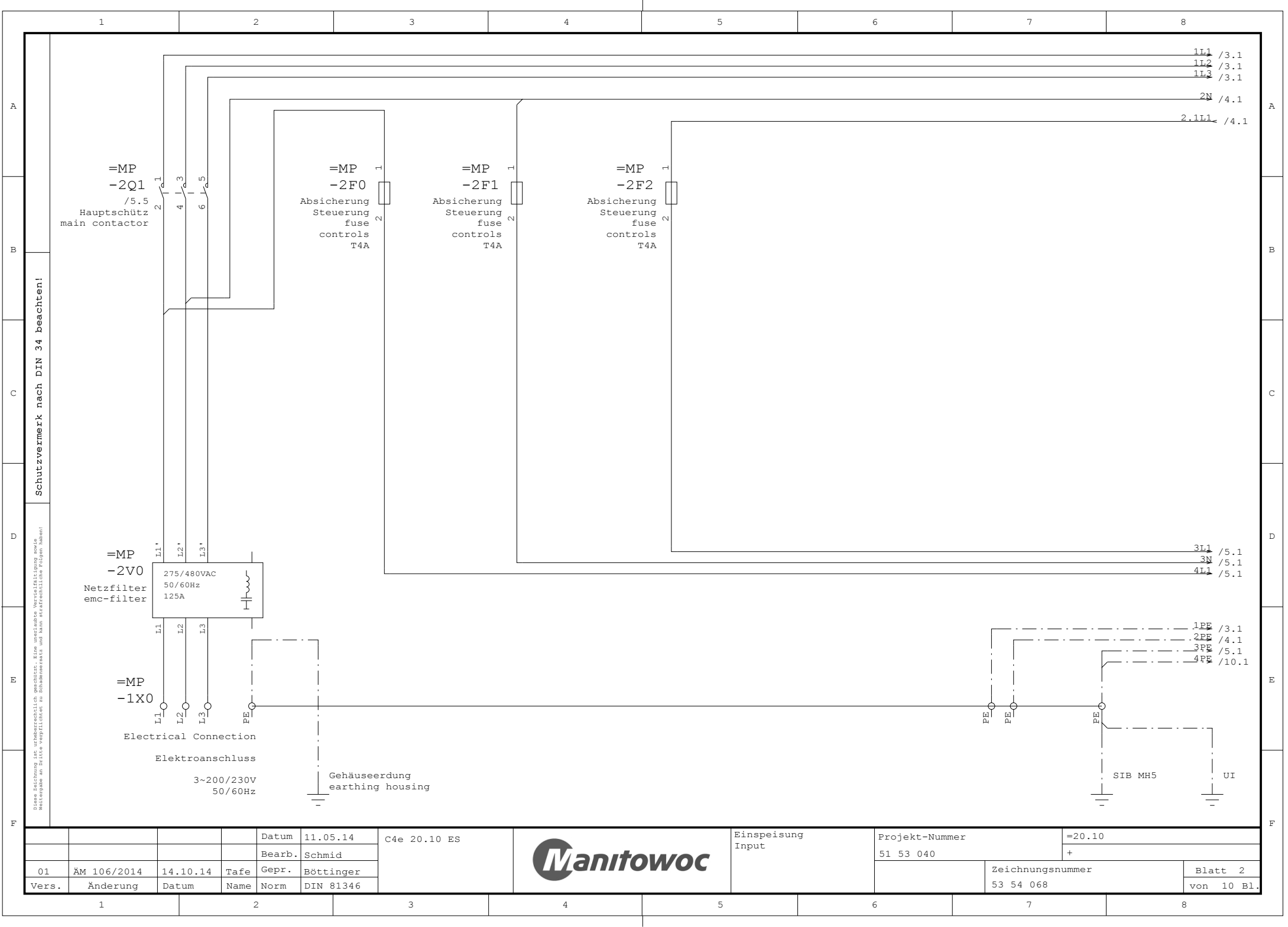
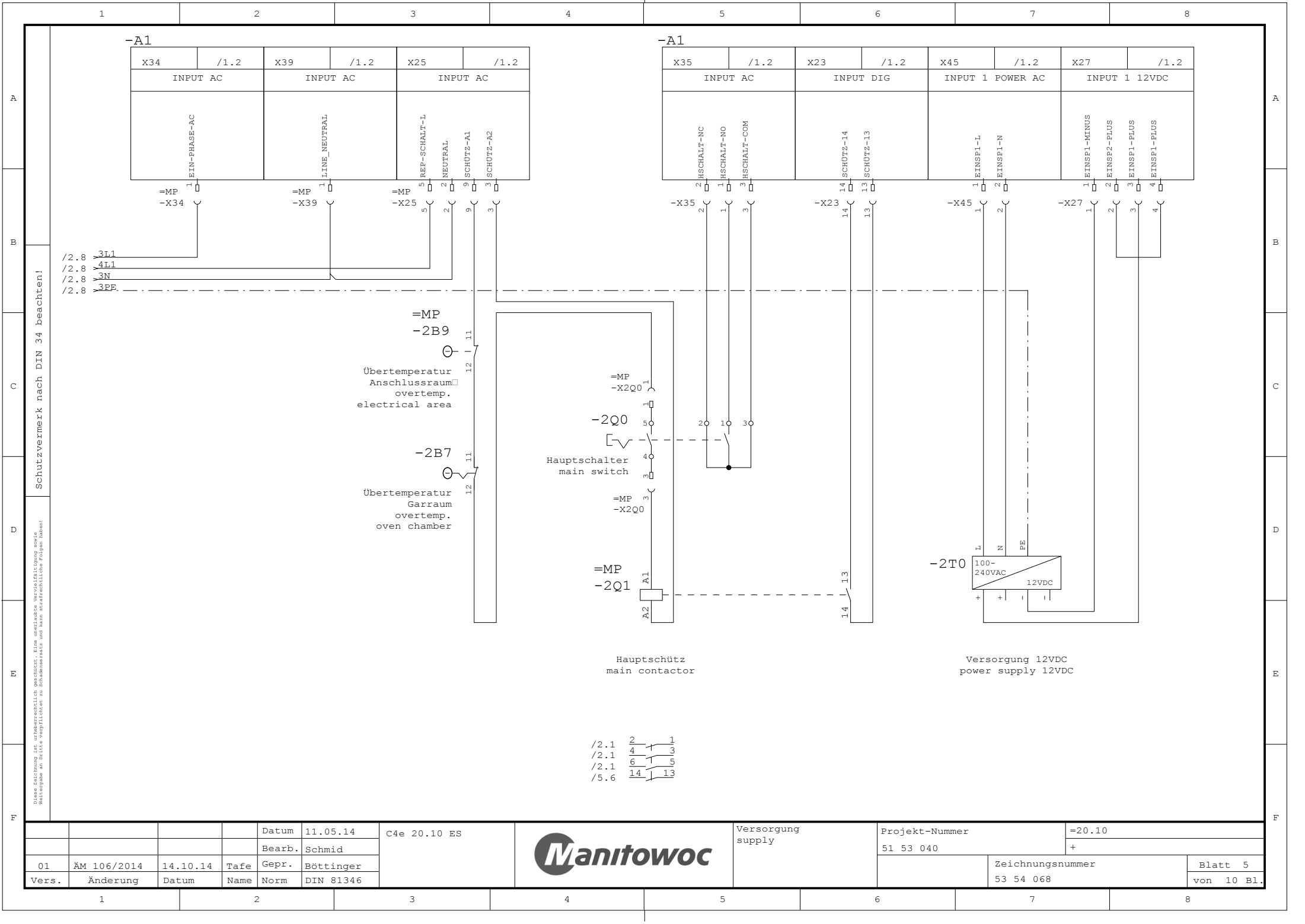
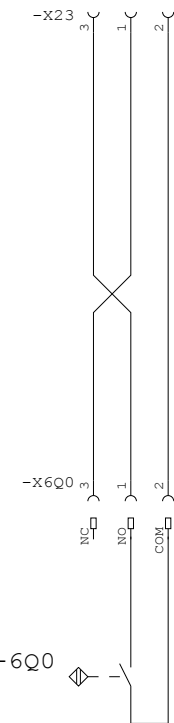
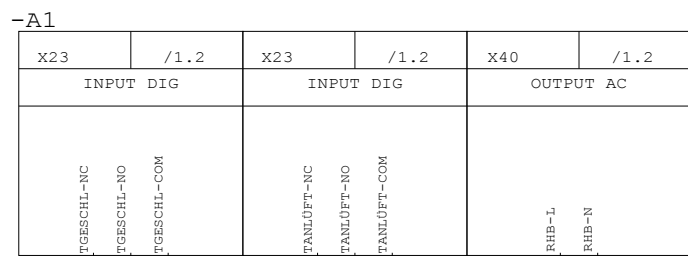


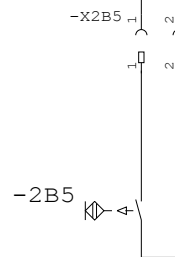
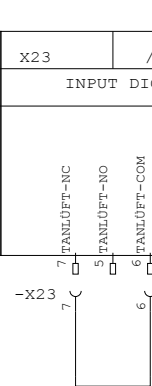
	1	2	3	4	5	6	7	8	
A									A
B									B
C									C
D									D
E									E
F									F
Schutzvermerk nach DIN 34 beachten!									
Diese Zeichnung ist urheberrechtlich geschützt. Bitte um Kopie des Originals. Nachdruck, Vervielfältigung oder Weitergabe an Dritte verpflichtet zu Schadensersatz und kann strafrechtliche Folgen haben!									
<div><div><div>Montageplatte electric box</div><div>:</div><div>51 53 040</div></div><div>Stromlaufplan wiring diagram</div><div>:</div><div>53 54 068</div><div>Gerätetyp type</div><div>:</div><div>C4e 20.10 ES</div><div>Bemessungsspannung rated voltage</div><div>:</div><div>3~200V / 3~230V</div><div>Frequenz frequency</div><div>:</div><div>50/60Hz</div><div>Bemessungsaufnahme rated power consumption</div><div>:</div><div>38,2kW / 38,2kW</div><div>Bemessungsstrom rated current</div><div>:</div><div>110,4A / 96,0A</div></div> <div><div>Elektrogeräte GmbH Ovens & Advanced Cooking EMEA Manitowoc Foodservice Talstr. 35 82436 Eglfing, Germany Tel.: +49 8847 67-0 Fax: +49 8847 67-191</div><div>Elektro-Dokumentation electrical-documentation</div></div>									
<div><div>Absicherung bauseits! Örtliche EVU-Vorschriften beachten! Please look at local supply regulations! fuses on site!</div><div><div><div>Datum11.05.14</div><div>C4e 20.10 ES</div><div>Manitowoc</div></div><div><div>Deckblatt overlay</div><div><div>Projekt-Nummer=20.10</div><div>51 53 040</div><div><div>Zeichnungsnummer53 54 068</div><div>Blatt 1 von 1 Bl.</div></div></div></div></div></div>									
<div><div><div>Vers.</div><div>Änderung</div><div>Datum</div><div>Name</div><div>Norm</div><div>DIN 81346</div></div><div><div>01</div><div>ÄM 106/2014</div><div>14.10.14</div><div>Tafe</div><div>Gepr.</div><div>Böttlinger</div></div><div><div>Bearb.</div><div>Schmid</div></div></div>									
	1	2	3	4	5	6	7	8	







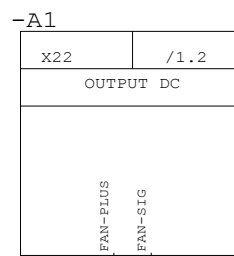
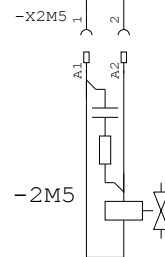
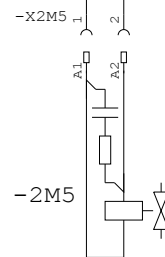
Gerätetür
geschlossen
door closed




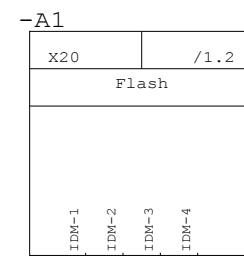
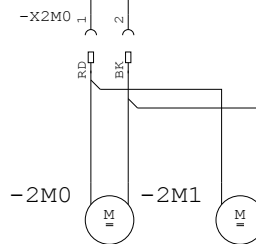
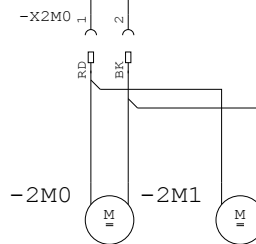
Rollhandbrause
Freigabe
micro switch
handshower



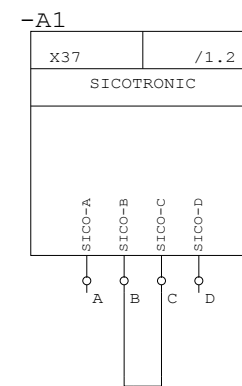
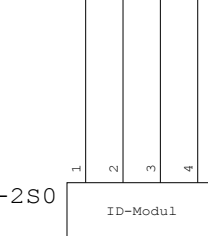
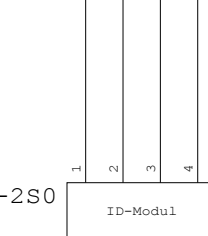
Rollhandbrause
Wasser ein
solenoid valve
handshower



Zusatzlüfter
Anschlussraum
aux. fan

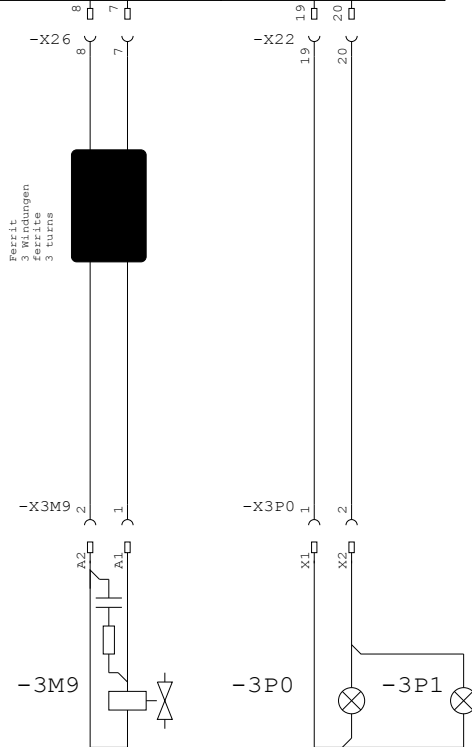
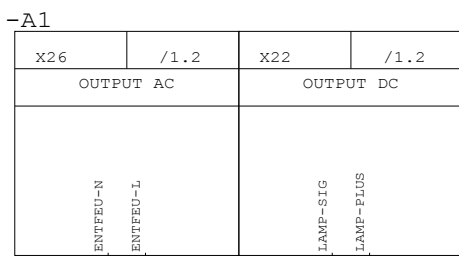


Identifikations-
modul
personality module



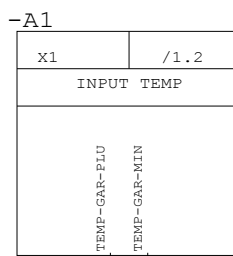
Sicotronic

				Datum	11.05.14	C4e 20.10 ES		Allgemein common	Projekt-Nummer		=20.10		
				Bearb.	Schmid				51 53 040		+		
01	ÄM 106/2014	14.10.14	Tafe	Gepr.	Böttlinger					Zeichnungsnummer		Blatt 6	
Vers.	Änderung	Datum	Name	Norm	DIN 81346					53 54 068		von 10 Bl.	

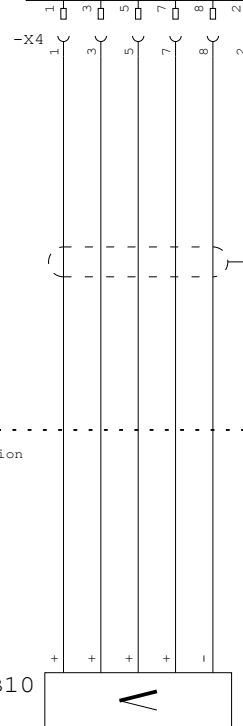
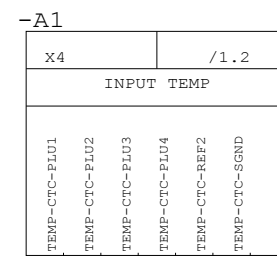


Entfeuchtungsklappe
dehumidification
flap

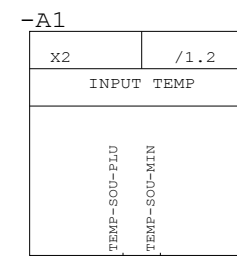
Garraumleuchte
oven lamp



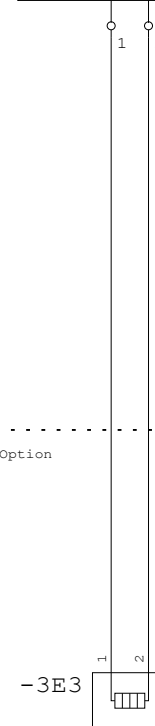
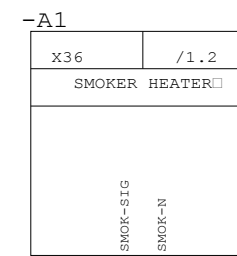
Temperatur
Garraum
oven probe



Kerntemperatur
CTC probe



Kerntemperatur
Sous-Vide
sous-vide core
probe



Smoker
Heizung
smoker
heating

Schutzvermerk nach DIN 34 beachten!

Diese Zeichnung ist urheberrechtlich geschützt. Eine unerlaubte Vervielfältigung sowie Weitergabe an Dritte verpflichtet zu Schadensersatz und kann strafrechtliche Folgen haben!

				Datum	11.05.14	C4e 20.10 ES		Allgemein common	Projekt-Nummer		=20.10	
				Bearb.	Schmid				51 53 040		+	
01	ÄM 106/2014	14.10.14	Tafe	Gepr.	Böttlinger					Zeichnungsnummer		Blatt 7
Vers.	Änderung	Datum	Name	Norm	DIN 81346					53 54 068		von 10 Bl.

